

ワイドベルトサンダー 重切削用



2人

PR-600D/600A/600DA/600DDA

3尺

PR-900D/900A/900DA/900DDA

3½尺

PR-1100D/1100A/1100DA/1100DDA

4尺

PR-1300D/1300A/1300DA/1300DDA

サンディングヘッド構成：3種類

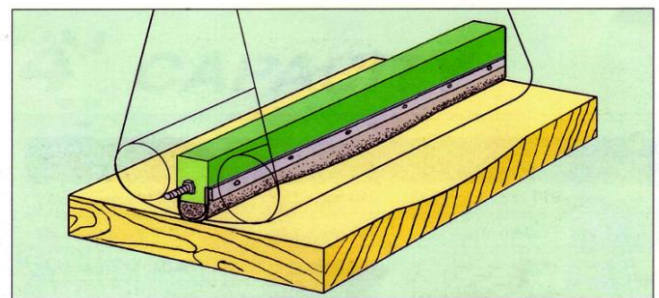

- 仕上げ用コンタクトドラムユニット
- 多用途のプラテンヘッドユニット
- プラテンヘッド付きコンタクトドラムユニット

多数ユニットの組み合わせも可能です

オプション装置

アイロンコンタクトローラー

特殊鋼材使用アイロンコンタクトローラーは耐久性にすぐれ、長寿命タイプになっております。重切削モデルとしてお勧めです。



エアーパッド

エアー式パッドの取り付けの事により、塗装面を無理なく研磨することが可能です

主な特長

高剛性フレーム

強く剛性のある一体フレームは、過酷な使用環境でも高い信頼性を発揮します。走行安定性と振動やノイズを抑えています。

簡単操作

全ての操作が分かりやすい、高機能なコントロールパネルによって構成されます。

アンペアメーター

サンディングモーター負荷率の連続測定に使用されており、負荷の状況が一目で分かります。

非常停止スイッチ

緊急時の停止に使用されるマッシュルーム型押しボタンスイッチです。

メインモーター

サンディングヘッドモーター動力は機械の用途により選定することが可能です。

コンタクトドラム

耐久性にすぐれた硬質ゴムを利用しております。

板押さえローラー

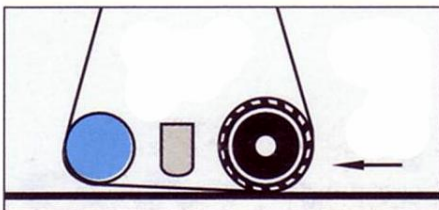
投入・排出口に備え付いている押さえローラーによって投入がスムーズに。

変速機

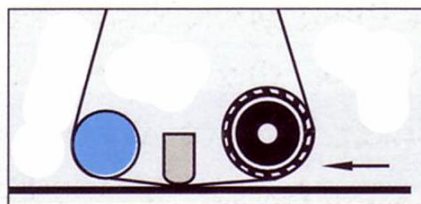
変速装置は標準仕様。

ホールドプレート

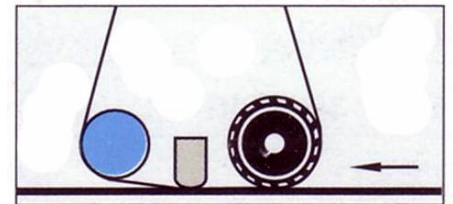
押え板はクロムメッキ加工されており耐摩耗性に優れている。




(1)ドラムのみタイプ

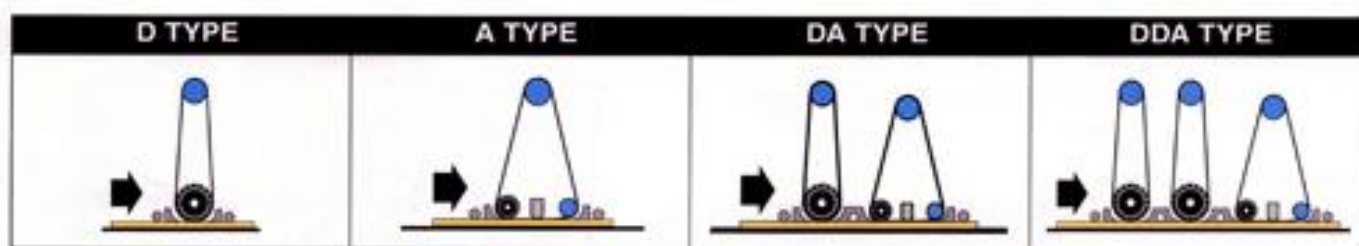


(2)プラテンのみタイプ



(3)プラテンとドラムの
組合せタイプ



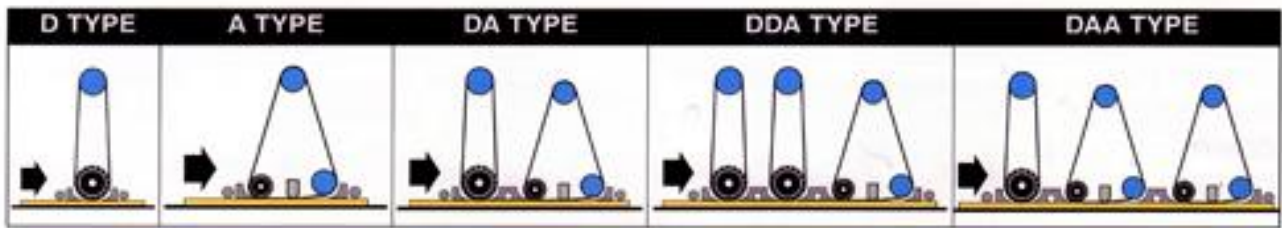


2 尺

MODEL	PR-600D	PR-600A	PR-600DA	PR-600DDA
最大加工幅	610mm	610mm	610mm	610mm
最大加工厚	125mm	125mm	125mm	125mm
ヘッドモーター馬力	15HP	10HP	15,10HP	15,15,10HP
送材モーター馬力	2HP	2HP	2HP	3HP
昇降モーター馬力	½HP	½HP	½HP	½HP
送材速度	6-26m/min	6-26m/min	6-26m/min	6-26m/min
サンディングベルト寸法	25"×75"	25"×75"	25"×75"	25"×75"
使用圧力	5cm ² /kg	5cm ² /kg	6cm ² /kg	6cm ² /kg
集塵量	1030m ³ /hr	1030m ³ /hr	2064m ³ /hr	3500m ³ /hr
重量	1200kg	1200kg	2000kg	2800kg
総重量	1500kg	1500kg	2450kg	3300kg
機械寸法	62"×56"×81"	62"×56"×81"	79"×70"×81"	100"×70"×80"
機械梱包寸法	65"×59"×85"	65"×59"×85"	82"×73"×84"	103"×73"×86"

3 尺

MODEL	PR-900D	PR-900A	PR-900DA	PR-900DDA
最大加工幅	910mm	910mm	910mm	910mm
最大加工厚	125mm	125mm	125mm	125mm
ヘッドモーター馬力	20HP	15HP	20,15HP	20,20,15HP
送材モーター馬力	2HP	2HP	3HP	3HP
昇降モーター馬力	½HP	½HP	½HP	½HP
送材速度	6-26m/min	6-26m/min	6-26m/min	6-26m/min
サンディングベルト寸法	37"×75"	37"×75"	37"×75"	37"×75"
使用圧力	5cm ² /kg	5cm ² /kg	6cm ² /kg	6cm ² /kg
集塵量	1720m ³ /hr	1720m ³ /hr	3500m ³ /hr	5180m ³ /hr
重量	1440kg	1440kg	2800kg	3800kg
総重量	1850kg	1850kg	3250kg	4300kg
機械寸法	65"×60"×81"	65"×60"×81"	83"×81"×81"	100"×84"×81"
機械梱包寸法	68"×62"×87"	68"×62"×87"	86"×85"×85"	103"×86"×85"



3½尺

MODEL	PR-1100D	PR-1100A	PR-1100DA	PR-1100DDA	PR-1100DAA
最大加工幅	1100mm	1100mm	1100mm	1100mm	1100mm
最大加工厚	125mm	125mm	125mm	125mm	125mm
ヘッドモーター馬力	30HP	20HP	30,20HP	40,30,20HP	30,20HP
送材モーター馬力	3HP	3HP	3HP	5HP	5HP
昇降モーター馬力	½HP	½HP	½HP	1HP	1HP
送材速度	6-26m/min	6-26m/min	6-26m/min	6-26m/min	6-26m/min
サンディングベルト寸法	43"×84"	43"×84"	43"×84"	43"×84"	43"×84"
使用圧力	5cm ² /kg	5cm ² /kg	6cm ² /kg	6cm ² /kg	6cm ² /kg
集塵量	2600m ³ /hr	2600m ³ /hr	5180m ³ /hr	7760m ³ /hr	7760m ³ /hr
重量	2200kg	2200kg	4000kg	4485kg	5100kg
総重量	2500kg	2500kg	4500kg	4850kg	4850kg
機械寸法	98"×70"×80"	98"×70"×80"	98"×88"×80"	98"×88"×80"	98"×88"×80"
機械梱包寸法	102"×74"×89"	102"×74"×89"	102"×89"×89"	102"×89"×89"	102"×89"×89"

4尺

MODEL	PR-1300D	PR-1300A	PR-1300DA	PR-1300DDA	PR-1300DAA
最大加工幅	1300mm	1300mm	1300mm	1300mm	1300mm
最大加工厚	125mm	125mm	125mm	125mm	125mm
ヘッドモーター馬力	30HP	20HP	30,20HP	40,30,20HP	40,30,20HP
送材モーター馬力	3HP	3HP	5HP	7½HP	7½HP
昇降モーター馬力	½HP	½HP	1HP	1HP	1HP
送材速度	6-26m/min	6-26m/min	6-26m/min	6-26m/min	6-26m/min
サンディングベルト寸法	52"×84"	52"×84"	52"×84"	52"×84"	52"×84"
使用圧力	5cm ² /kg	5cm ² /kg	6cm ² /kg	6cm ² /kg	6cm ² /kg
集塵量	3500m ³ /hr	3500m ³ /hr	3500m ³ /hr	3500m ³ /hr	3500m ³ /hr
重量	2500kg	2500kg	4700kg	5050kg	5350kg
総重量	2800kg	2800kg	5200kg	5850kg	5880kg
機械寸法	107"×70"×83"	107"×70"×83"	107"×88"×80"	118"×88"×80"	118"×88"×80"
機械梱包寸法	109"×74"×89"	109"×74"×89"	109"×89"×89"	109"×89"×89"	109"×89"×89"